

작품동영상 제작 가이드

촬영내용

문의:e2@e2festa.kr

· 제품 시연 모습을 촬영한 동영상

*제품의 특성을 담아 작동하는 작품의 경우 작품이 보이게, 작동하지 않는 작품은 되도록 360도 움직여 작품을 다각도로 볼 수 있도록 촬영

제작규격

해상도 및 파일형태	· 1920*1080 pixel / MP4 파일
파일용량	· 최소 60초 / 70초 이내 영상 (1분~ 1분 10분) / 300MB 이하 (최대 적용)
제출방법	· 파일명은 팀명_대학명.mp4 로 제출합니다. * 작품동영상은 1개만 업로드 합니다.
주의사항	· 영상이 시작되는 인트로에 작품명과 팀명을 게시 · 동영상 BGM, 설명 음성 모두 삽입 가능 · 자막은 넣지 않을 것을 권장 · 휴대폰으로 촬영 (아이폰, 안드로이드폰 /참조 * 1)

작품동영상 사용처

유튜브 & 웹 심사용	· 유튜브 & 웹에 게재하여 공대생 심사위원단과 국민 심사위원단의 투표를 위해 게시
시상식	· 작품영상들을 활용하여 시상식 영상 제작



촬영가이드

배경예시



가급적이면 **흰색 배경**이 있는 장소에서 촬영.
베이지 색까지 가능



책상 위에 흰색 천 혹은 **전지를 사용하여**
흰색 배경처럼 보이게 촬영가능

동작영상



움직이는 모습이 잘 나오게 촬영해주세요.

*미동작 작품은 촬영각도를 달리하여
동영상 촬영

촬영각도

정면



좌측



뒷면



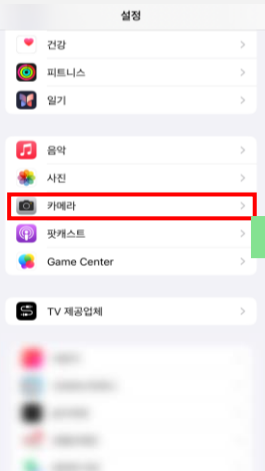
우측



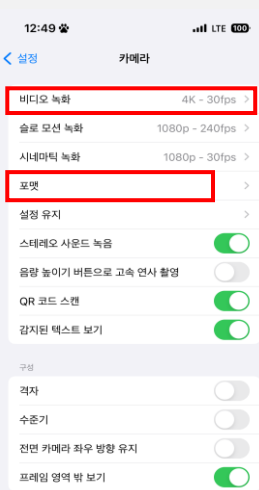
영상에 나오는 **제품의 모든 면이**
다 나올 수 있게 촬영해주세요.

[참조 * 1]

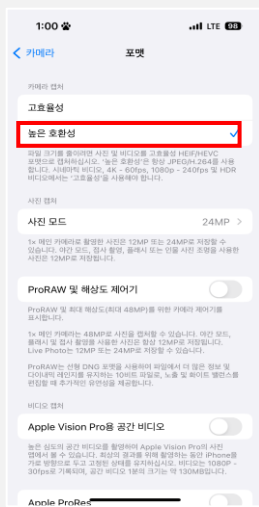
아이폰



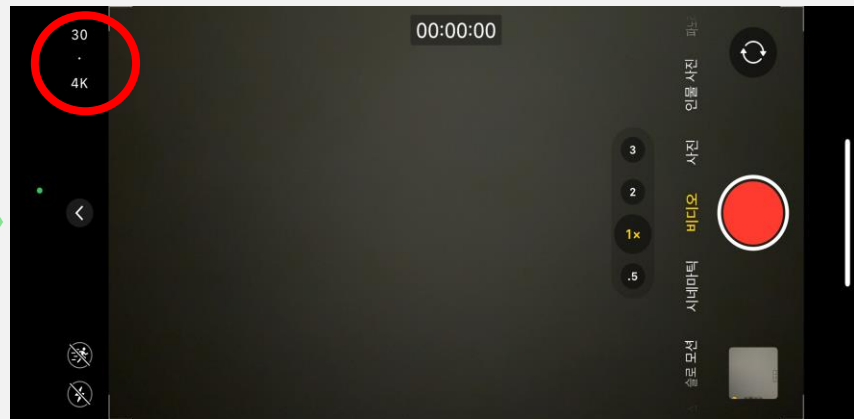
설정 -> 카메라



비디오 녹화 - 4k 30fps
설정 후 포맷으로 이동



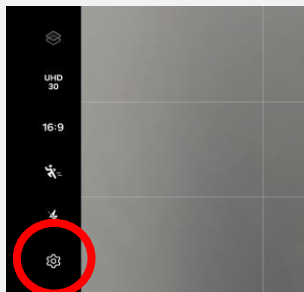
포맷은 높은 호환성 체크



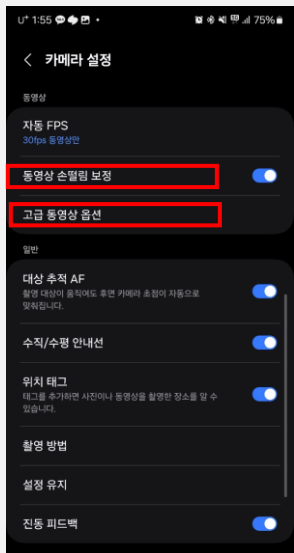
촬영은 16:9 사이즈로 반드시 **가로**로 촬영해주세요
(4k 30fps 설정 시 자동으로 16:9 사이즈 설정)

[참조 * 1]

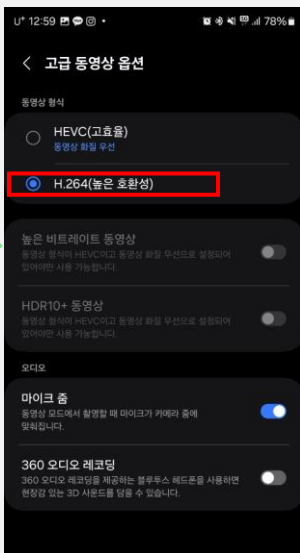
갤럭시



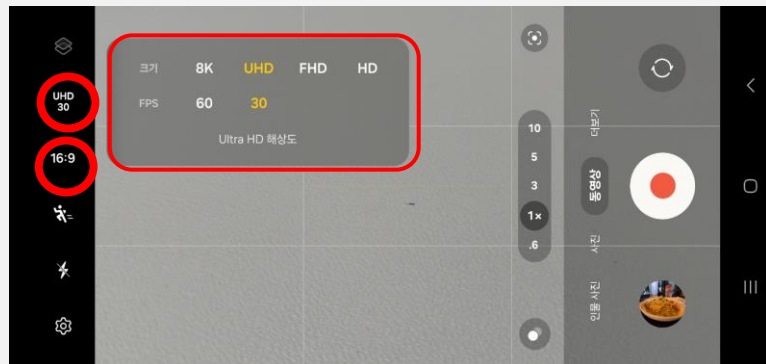
카메라 켜 후 설정



손떨림 보정 체크 후
고급 동영상 옵션



H.264(높은 호환성) 체크



촬영은 16:9 사이즈로 반드시 **가로**로 촬영해주세요
(UHD, 30fps 설정 후 16:9 사이즈 설정)